

Report Auflagenmeldung

1. Halbjahr 2023 (2023_1)

3.5.2025 KP

**Bundesverband Abonnement
Auflagenmeldung**

Jahr_Halbjahr
2023_1

251 Objekte

Titelübersicht

Aktuelle Illustrierte	5
Astrowoche	
Bunte	
Gala	
IN	
Intouch	
Audio / Foto / Video	7
Audio + Stereoplay	
AUDIO VIDEO FOTO BILD	
Chip -Foto Video	
Chip Plus	
Cinema	
Color Foto	
Connect*	
Computerzeitschriften	8
c't Magazin für Computertechnik	
Computer Bild (alle Versionen inkl. m. DVD)	
IX Magazin Professionelle Informationstechnik	
N-Zone	
PC Games Extended	
PC Games Hardware mit DVD	
PCgo inklusive aller Untertitel	
Technology Review	
Frauenzeitschriften 14-tägig	3
Brigitte	
freundin	
Für Sie	
Frauenzeitschriften monatlich	16
Burda Style	
Cosmopolitan	
Donna	
Elle	
Glamour	
Good Health	
Happinez	
Harper's Bazaar	
Herzstück	
inStyle	
Jolie	
Meins	
myself	
Petra	
Vital	
Vogue	
Frauenzeitschriften wöchentlich	28
7 Tage	
Alles für die Frau	
Bella	
Bild der Frau	
Das Goldene Blatt	
Das Neue	
Das Neue Blatt	
Die Aktuelle	
Die neue Frau	
Echo der Frau	
Frau aktuell	
Frau im Spiegel	
Frau mit Herz	
Frau von heute	
Freizeit Revue	
Freizeitwoche	
GlücksRevue	
Laura	
Lea	
...	Fortsetzung

Frauenzeitschriften wöchentlich	...	Fortsetzung
Lisa		
Mach mal Pause		
Mini		
Neue Post		
Neue Welt		
Neue Woche		
Superflu		
Tina		
Woche der Frau		
Haus / Garten / Kochen / Tiere	41	
AD Architectural Digest		
Architektur + Wohnen		
Beef		
burda easy		
Couch		
Das Haus		
Der Feinschmecker		
Einfach Hausgemacht		
Elle Deco		
Essen & Trinken		
Essen & Trinken für jeden Tag		
Garten & Wohnen Träume		
Gartenspass		
Häuser		
Kochen & Genießen		
Landidee		
Landidee Apotheke		
Landidee W&D		
Landlust		
Lecker		
Lisa Blumen & Pflanzen		
Lisa Kochen & Backen		
Lisa Wohnen & Dekorieren		
Living at home		
Lust auf Genuss		
Mein Buffet		
Mein schöner Garten		
Mein schöner Landgarten		
Mein schönes Land		
Mein schönes Landhaus		
Meine Familie & ich		
Meine gute Landküche		
Rezepte mit Pfiff		
Salon		
Schöner Wohnen		
Selbst ist der Mann		
slowly veggie!		
Tina Koch & Backideen		
Wohnen & Garten		
Wohnidee		
burda stricken		
Lifestyle Zeitschriften	9	
Closer		
Flow		
GQ		
GRAZIA		
Men's Health		
OK!		
Stern Crime		
Viel Spaß		
Men's Health		
Motorpresse	17	
ADAC Reisemagazin		
Auto Bild		
Auto Bild klassik		
Auto Motor und Sport		
Auto Motor und Sport Professional		
...	Fortsetzung	

Motorpresse	...	Fortsetzung
AUTO Straßenverkehr		
Auto Zeitung		
Auto Zeitung Classic Cars		
Carawaning		
Gute Fahrt		
Motor Klassik		
Motorrad		
Motorrad Classic		
Motorsport Aktuell		
Promobil		
PS		
Sport Auto		
Nachrichtenmagazine / Politische Wochen- presse / Überregionale Tageszeitungen	12	
Bild am Sonntag		
CICERO		
Die Zeit		
Focus		
Liborius Blatt		
MONOPOL		
SPIEGEL Geschichte		
Stern		
Sueddeutsche Zeitung		
WELT Print Gesamt Mo-So		
Der SPIEGEL		
Dein SPIEGEL		
Programmpresse	22	
Auf einen Blick (inklusive aller Untertitel)		
Bild + Funk		
Bildwoche		
Die 2		
Fernsehwoche (inklusive aller Untertitel)		
Funk Uhr		
Gong		
Hörzu		
Super TV		
TV 14 (inklusive aller Untertitel)		
TV 4 Wochen		
TV 4x7		
TV Digital (IWW ges. WB2 nur TVD XXL)		
TV direkt		
TV Hören + Sehen (inklusive aller Untertitel)		
TV Klar (inklusive aller Untertitel)		
TV Movie (inklusive aller Untertitel)		
TV neu		
TV Piccolino		
TV pur		
TV Spielfilm (inklusive aller Untertitel)		
TV Today		
Rätsel / Romane / Jugend / Comic-Zeitschriften	31	
Bastel Romane		
Bianca Extra		
Bravo		
Bravo Girl eingestellt!		
Bravo Sport		
Collection Baccara		
Extra		
F&R Magazin		
Geolino		
Geolino Extra		
Geolino mini		
Gewinnen Sie		
Gewinnrätsel		
Glückspitz		
Historical		
Julia		
Julia Ärzte zu Verlieben		
...	Fortsetzung	

Rätsel / Romane / Jugend / Comic-Zeitschriften	...	Fortsetzung
Julia Exklusiv		
Julia Extra		
Lustiges Taschenbuch		
Mädchen		
Mein erstes Geolino		
Micky Maus		
P.M. Logik Trainer		
P.M. schneller schlau		
Rätsel & Freizeit		
Rätsel mit Pfiff		
Rätselkönig		
Romana Exklusiv		
Romana Extra		
Wendy		
Sportzeitschriften	32	
11 Freunde		
Aero International		
aerokurier		
Alpin		
Angelwoche		
Blinker		
boote		
Cavallo		
Deutsche Jagd-Zeitung		
Fisch & Fang		
Fliegenfischen		
Fliegermagazin		
Flug Revue		
Foto-Magazin		
Golfmagazin		
Iss Dich gesund		
Jäger		
Karpfen		
kicker Montag		
Mein Pferd		
Mountain Bike		
outdoor		
Roadbike		
Runner's World		
Sport Bild		
St. Georg		
Tauchen		
Tennis Magazin		
Tour		
Wild und Hund		
Yacht		
bike		
Wirtschaftspresse	9	
Börse Online		
Business PUNK		
Capital		
Euro		
Euro am Sonntag		
Focus Money		
Guter Rat		
Harvard Business Manager		
Manager Magazin		
Wissensmagazine	11	
Art		
Galileo Genial		
Geo		
Geo Epoche		
Geo Epoche mit DVD		
P.M. History		
P.M. Magazin		
Weit der Wunder		
Zeit Geschichte*		
Zeit Leo		
Zeit Wissen		

Übersicht nach Objektgruppen

Objektgruppe	Anzahl	Anteil in %	IVW verkaufte Auflage	IVW Abo-Auflage	WBZ Bestand Gesamt	Anteil in %	WBZ Bestand Print (Post + Agentur)	WBZ Neuwerbung gesamt	Anteil in %	WBZ-Neuwerbung pro Objekt
Aktuelle Illustrierte	5	1,99%	585.472	157.824	100.707	3,89%	81.750	34.501	6,23%	6.900
Audio / Foto / Video	7	2,79%	120.495	61.467	9.920	0,38%	9.917	1.410	0,25%	1.410
Computerzeitschriften	8	3,19%	371.822	250.912	34.411	1,33%	34.389	19.396	3,50%	2.425
Frauenzeitschriften 14-tägig	3	1,20%	574.663	281.780	173.835	6,71%	149.354	48.294	8,72%	16.098
Frauenzeitschriften monatlich	16	6,37%	1.602.223	395.612	146.890	5,67%	117.423	58.186	10,51%	3.637
Frauenzeitschriften wöchentlich	28	11,16%	3.778.319	561.394	276.255	10,66%	276.244	40.835	7,38%	1.458
Haus / Garten / Kochen / Tiere	41	16,33%	3.888.062	1.078.694	192.804	7,44%	188.296	49.212	8,89%	1.200
Lifestyle Zeitschriften	9	3,59%	425.749	129.959	59.814	2,31%	58.799	27.266	4,93%	3.030
Motorpresse	17	6,77%	1.158.162	468.745	161.548	6,23%	161.236	47.143	8,52%	2.773
Nachrichtenmagazine / Politische Wochenpresse / Überregionale Tageszeitungen	12	4,78%	3.183.697	1.743.001	311.085	12,01%	259.662	88.304	15,95%	7.359
Programmpresse	22	8,76%	7.797.345	2.841.749	850.263	32,81%	850.260	86.268	15,58%	3.921
Rätsel / Romane / Jugend / Comic-Zeitschriften	31	12,35%	528.788	232.516	96.810	3,74%	81.636	17.089	3,09%	551
Sportzeitschriften	32	12,75%	700.021	363.612	74.245	2,87%	73.585	21.702	3,92%	678
Wirtschaftspresse	9	3,59%	360.612	281.053	36.633	1,41%	31.211	6.428	1,16%	714
Wissensmagazine	11	4,38%	469.538	272.992	66.061	2,55%	54.208	7.571	1,37%	688
SUMME/Abw. Z. Vj. in %	251	-10,04%	25.544.968	9.121.310	2.591.282	-9,34%	2.427.971	553.605	-18,93%	2.206

	Anzahl	z. Vorjahr in %
2022_1	279	-3,13%
2021_1	288	-1,71%
2020_1	293	

	WBZ Bestand Gesamt	z. Vorjahr in %
2022_1	2.858.195	-3,23%
2021_1	2.953.536	-1,53%
2020_1	2.999.354	

	WBZ Neuwerbung gesamt	z. Vorjahr in %	WBZ-NW je Obj.
2022_1	682.872	18,11%	2.448
2021_1	578.189	-18,75%	2.008
2020_1	711.637		2.429

WBZ-Bestand und WBZ-Neuwerbung nach Objektgruppen im Halbjahresvergleich

Objektgruppe	2023_1				2022_2							
	WBZ-Bestand	Anteil in %	Entwicklung zum Vorhalbjahr in %	WBZ-Neuwerbung	Anteil in %	Entwicklung zum Vorhalbjahr in %	Anzahl Objekte	WBZ-Bestand	Anteil in %	WBZ-Neuwerbung	Anteil in %	Anzahl Objekte
Aktuelle Illustrierte	100.707	3,89%	-3,28%	34.501	6,23%	-28,48%	5	104.126	3,75%	48.240	7,64%	6
Audio / Foto / Video	9.920	0,38%	42,73%	1.410	0,25%	112,35%	7	6.950	0,25%	664	0,11%	11
Computerzeitschriften	34.411	1,33%	-30,68%	19.396	3,50%	-10,88%	8	49.642	1,79%	21.764	3,45%	12
Elternzeitschriften								8.578		907		2
Frauenzeitschriften 14-tägig	173.835	6,71%	-4,31%	48.294	8,72%	-9,53%	3	181.670	6,55%	53.379	8,46%	3
Frauenzeitschriften monatlich	146.890	5,67%	-12,12%	58.186	10,51%	-6,15%	16	167.140	6,03%	61.998	9,82%	25
Frauenzeitschriften wöchentlich	276.255	10,66%	-5,53%	40.835	7,38%	34,82%	28	292.414	10,54%	30.289	4,80%	29
Haus / Garten / Kochen / Tiere	192.804	7,44%	0,89%	49.212	8,89%	57,96%	41	191.109	6,89%	31.154	4,94%	43
Lifestyle Zeitschriften	59.814	2,31%	-1,09%	27.266	4,93%	69,18%	9	60.476	2,18%	16.117	2,55%	9
Motorpresse	161.548			47.143			17	176.056		51.484		17
Nachrichtenmagazine / Politische Wochenpresse / Überregionale Tageszeitungen	311.085	12,01%	-2,75%	88.304	15,95%	-45,70%	12	319.874	11,53%	162.618	25,77%	14
Programmpresse	850.263	32,81%	-4,37%	86.268	15,58%	-8,30%	22	889.110	32,05%	94.078	14,91%	23
Rätsel / Romane / Jugend / Comic-Zeitschriften	96.810	3,74%	-2,51%	17.089	3,09%	54,21%	31	99.299	3,58%	11.082	1,76%	29
Sportzeitschriften	74.245	2,87%	-14,55%	21.702	3,92%	19,58%	32	86.888	3,13%	18.149	2,88%	36
Wirtschaftspresse	36.633	1,41%	-30,45%	6.428	1,16%	-71,43%	9	52.674	1,90%	22.500	3,57%	10
Wissensmagazine	66.061	2,55%	-24,72%	7.571	1,37%	13,61%	11	87.758	3,16%	6.664	1,06%	17
	2.591.282		-6,58%	553.605		-12,28%	251	2.773.764		631.087		286

je Objekt 10.324 je Objekt 2.206 je Objekt 9.698 je Objekt 2.207
Veränderung z. Vorhalbjahr 6,45% Veränderung z. Vorhalbjahr -0,05%

WBZ-Bestand und WBZ-Neuwerbung nach Objektgruppen im Jahresvergleich

Objektgruppe	2023_1				2022_1							
	WBZ-Bestand	Anteil in %	Entwicklung zum Vorjahr in %	WBZ-Neuwerbung	Anteil in %	Entwicklung zum Vorjahr in %	Anzahl Objekte	WBZ-Bestand	Anteil in %	WBZ-Neuwerbung	Anteil in %	Anzahl Objekte
Aktuelle Illustrierte	100.707	3,89%	4,52%	34.501	6,23%	-29,21%	5	96.355	3,37%	48.739	7,09%	6
Audio / Foto / Video	9.920	0,38%	69,91%	1.410	0,25%	-19,34%	7	5.838	0,20%	1.748	0,25%	11
Computerzeitschriften	34.411	1,33%	-35,67%	19.396	3,50%	-33,32%	8	53.488	1,87%	29.090	4,23%	12
Elternzeitschriften	0	0,00%	-100,00%	0	0,00%	-100,00%	0	9.977	0,35%	2.090	0,30%	2
Frauenzeitschriften 14-tägig	173.835	6,71%	-1,63%	48.294	8,72%	-6,05%	3	176.714	6,18%	51.404	7,48%	3
Frauenzeitschriften monatlich	146.890	5,67%	-12,70%	58.186	10,51%	-4,12%	16	168.261	5,89%	60.685	8,83%	25
Frauenzeitschriften wöchentlich	276.255	10,66%	-9,89%	40.835	7,38%	-5,20%	28	306.563	10,73%	43.077	6,27%	29
Haus / Garten / Kochen / Tiere	192.804	7,44%	-5,18%	49.212	8,89%	-11,53%	41	203.311	7,11%	55.625	8,09%	43
Lifestyle Zeitschriften	59.814	2,31%	-4,98%	27.266	4,93%	2,50%	9	62.947	2,20%	26.601	3,87%	9
Motorpresse	161.548	6,23%	-7,14%	47.143	8,52%	-3,42%	17	173.966	6,09%	48.811	7,10%	17
Nachrichtenmagazine / Politische Wochenpresse / Überregionale Tageszeitungen	311.085	12,01%	-13,04%	88.304	15,95%	-34,52%	12	357.727	12,52%	134.849	19,62%	14
Programmpresse	850.263	32,81%	-7,05%	86.268	15,58%	-9,90%	22	914.734	32,00%	95.749	13,93%	23
Rätsel / Romane / Jugend / Comic-Zeitschriften	96.810	3,74%	5,67%	17.089	3,09%	-41,54%	31	91.615	3,21%	29.230	4,25%	29
Sportzeitschriften	74.245	2,87%	-22,98%	21.702	3,92%	-31,24%	32	96.396	3,37%	31.560	4,59%	36
Wirtschaftspresse	36.633	1,41%	-18,13%	6.428	1,16%	-56,33%	9	44.745	1,57%	14.719	2,14%	10
Wissensmagazine	66.061	2,55%	-30,85%	7.571	1,37%	-43,25%	11	95.538	3,34%	13.342	1,94%	17
	2.591.282		-9,34%	553.605		-19,45%	251	2.858.195		687.319		286

je Objekt 10.324 je Objekt 2.206 je Objekt 9.994 je Objekt 2.403
Veränderung z. Vorjahr 3,30% Veränderung z. Vorjahr -8,22%

Bundesverband Abonnement
Auflagenmeldung

Jahr_Halbjahr
2023_1



Top 30 Objekte nach WBZ-Bestand

Top 30 Objekte nach WBZ-Neuwerbung

Rang	Objekt
1	Hörzu
2	TV Hören + Sehen (Inklusive aller Untertitel)
3	TV Spielfilm (inklusive aller Untertitel)
4	Focus
5	Der SPIEGEL
6	freundin
7	Bunte
8	Brigitte
9	Auto Motor und Sport
10	Bild + Funk
Zwischensumme	40,12%
11	Stern
12	TV Movie (Inklusive aller Untertitel)
13	Freizeit Revue
14	Funk Uhr
15	Gong
16	Für Sie
17	Mein schöner Garten
18	Bild der Frau
19	Geolino
20	Auf einen Blick (Inklusive aller Untertitel)
Zwischensumme	17,44%
21	Auto Bild
22	Geo
23	Harper's Bazaar
24	InStyle
25	Echo der Frau
26	Elle
27	Computer Bild (alle Versionen inkl. m. DVD)
28	Frau im Spiegel
29	Die Zeit
30	Gala
Zwischensumme	9,76%
Gesamt	2.591.282

Rang	Objekt
1	Focus
2	Hörzu
3	freundin
4	Bunte
5	Auto Bild
6	Computer Bild (alle Versionen inkl. m. DVD)
7	Harper's Bazaar
8	Brigitte
9	Der SPIEGEL
10	TV Hören + Sehen (Inklusive aller Untertitel)
Zwischensumme	44,06%
11	Frau im Spiegel
12	Die Zeit
13	Bild + Funk
14	Stern
15	Elle
16	InStyle
17	OK !
18	Mein schöner Garten
19	Sport Bild
20	Landlust
Zwischensumme	18,26%
21	Motorsport Aktuell
22	Auto Zeitung
23	Bild der Frau
24	Men's Health
25	Cosmopolitan
26	Geolino
27	Gala
28	Freizeit Revue
29	GRAZIA
30	TV Movie (Inklusive aller Untertitel)
Zwischensumme	11,33%
Gesamt	553.605

Bundesverband Abonnement
Auflagenmeldung

Jahr_Halbjahr
2023_1

IVW-Abonnement und WBZ-Bestand nach Objektgruppen
(nur IVW-gemeldete Objekte)

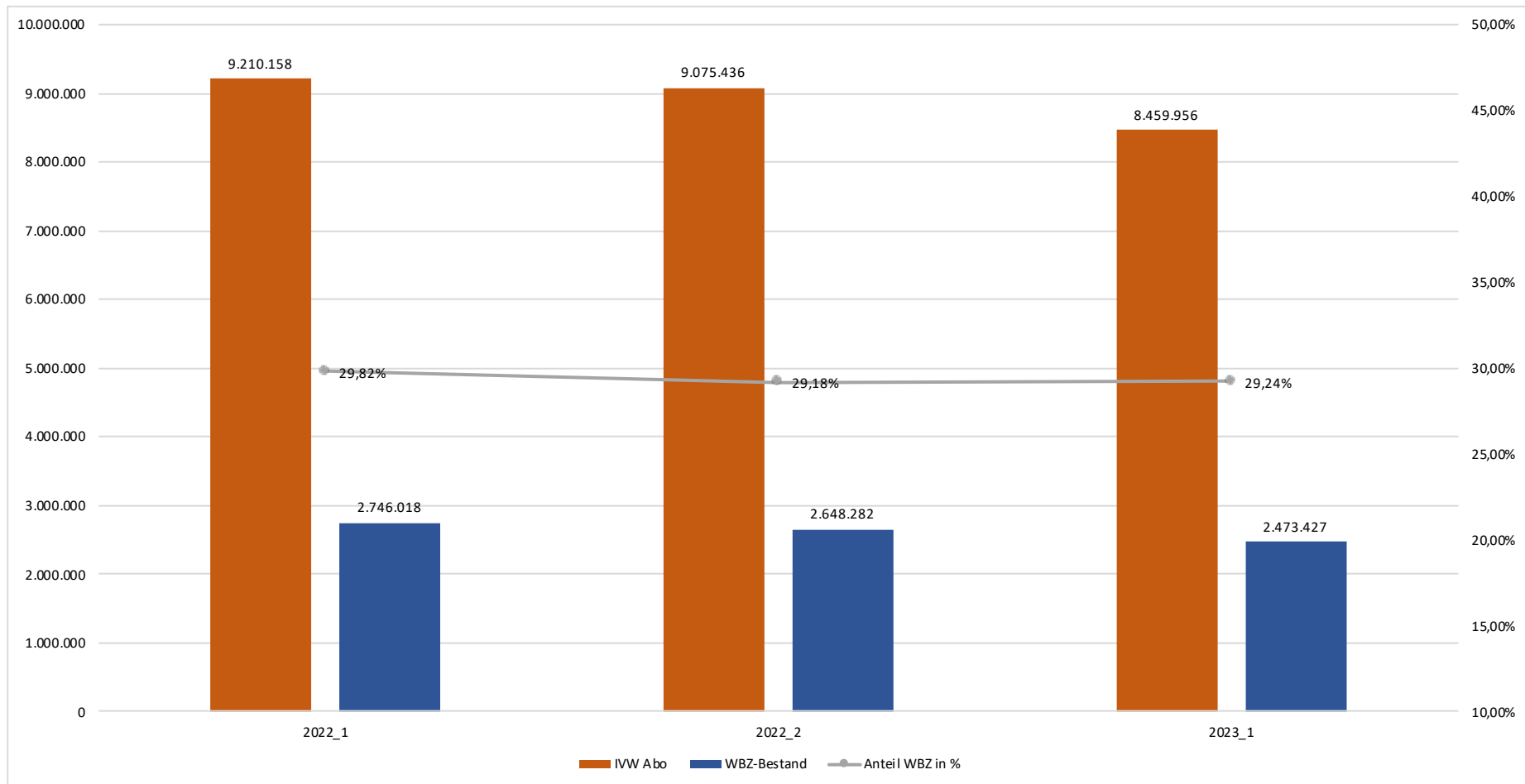
Objektgruppe	IVW Abonnement	WBZ-Bestand	WBZ-Anteil an IVW-Abonnement in %	Anzahl IVW-Objekte
Aktuelle Illustrierte	157.824	100.707	63,81%	5
Audio / Foto / Video	61.467	9.920	16,14%	7
Haus / Garten / Kochen / Tiere	1.078.694	192.804	17,87%	41
Lifestyle Zeitschriften	129.959	59.814	46,03%	9
Motorpresse	463.572	161.332	34,80%	16
Nachrichtenmagazine / Politische Wochenpresse / Überregionale Tageszeitungen	1.743.001	311.085	17,85%	12
Rätsel / Romane / Jugend / Comic-Zeitschriften	232.516	93.341	40,14%	30
Sportzeitschriften	281.184	69.016	24,54%	28
Wirtschaftspresse	281.053	36.633	13,03%	9
Wissensmagazine	272.992	66.061	24,20%	11
Programmpresse	2.841.749	850.263	29,92%	22
Computerzeitschriften	250.912	34.411	13,71%	8
Frauenzeitschriften monatlich	395.612	146.890	37,13%	16
Frauenzeitschriften 14-tägig	281.780	173.835	61,69%	3
Frauenzeitschriften wöchentlich	552.351	274.453	49,69%	24
	9.024.666	2.580.566		241

Durchschnitt pro Objekt:

37.447

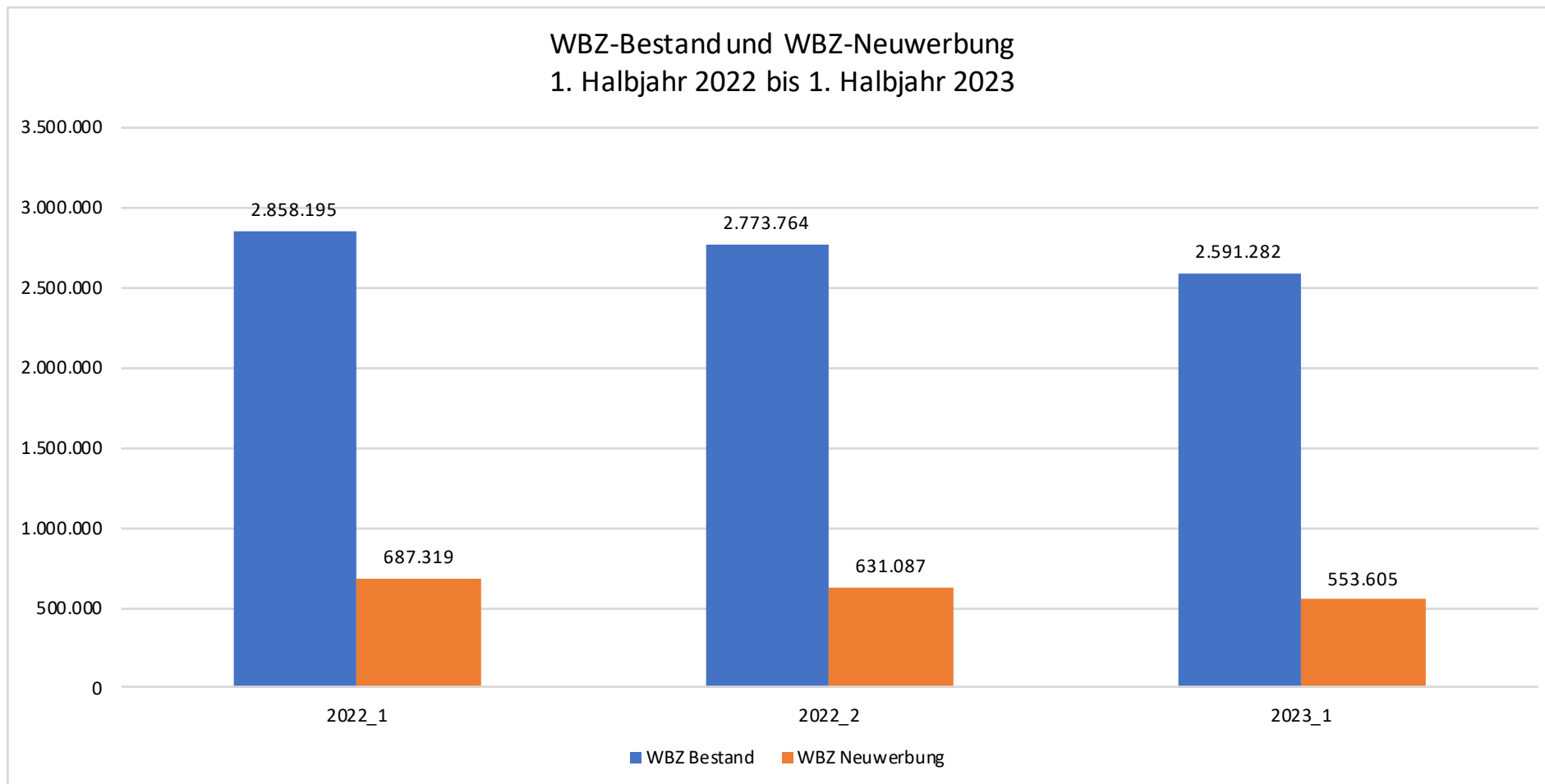
10.708

Entwicklung IVW-Abonnement und WBZ-Bestand
(nur IVW-gemeldete Objekte)

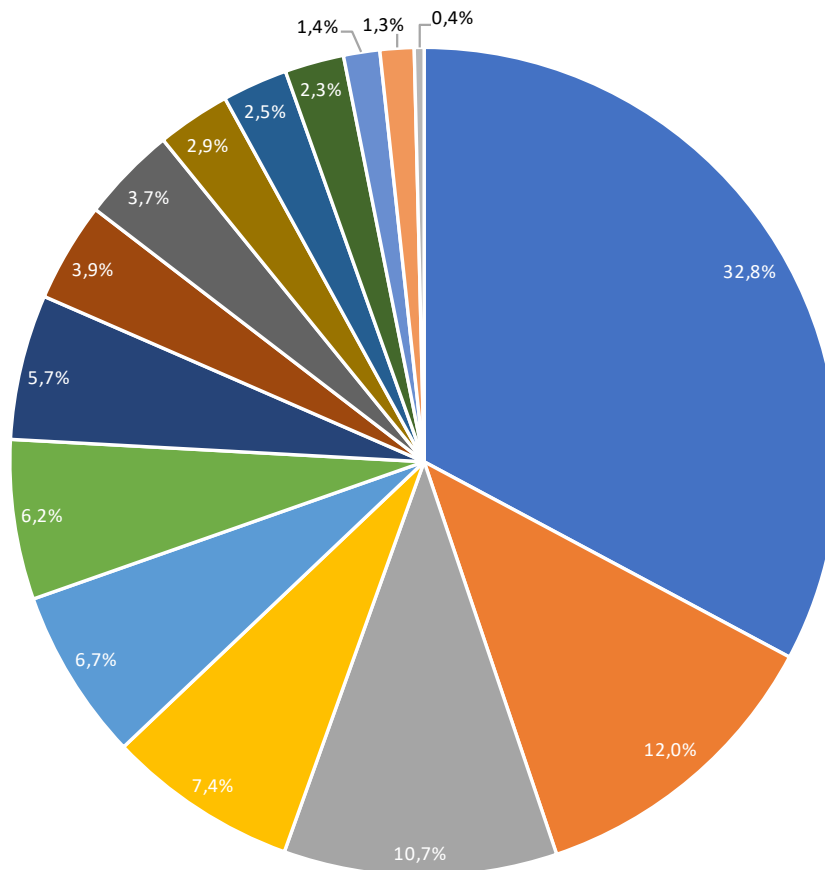


Bundesverband Abonnement Auflagenmeldung

Jahr_Halbjahr
2023_1



WBZ Bestand
Anteil der Objektgruppen in %
1. Halbjahr 2023



- Programmpresse
- Nachrichtenmagazine / Politische Wochenpresse / Überregionale Tageszeitungen
- Frauenzeitschriften wöchentlich
- Haus / Garten / Kochen / Tiere
- Frauenzeitschriften 14-tägig
- Motorpresse
- Frauenzeitschriften monatlich
- Aktuelle Illustrierte
- Rätsel / Romane / Jugend / Comic-Zeitschriften
- Sportzeitschriften
- Wissensmagazine
- Lifestyle Zeitschriften
- Wirtschaftspresse
- Computerzeitschriften
- Audio / Foto / Video